

Manuale d'uso per la partecipazione all'evento



Prima dell'evento munirsi: di [cuffietta](#), [videocamera](#) e usare un [computer](#) (windows o mac) con [Chrome](#) aggiornato all'ultima versione.

Il link dell'evento sarà:

<https://www.quadrifoglio.concilium.cloud/event/assemblea>



Powered by Symposium

Accesso

Stai per entrare nel meeting privato; importante l'utilizzo di un computer (windows o mac) sul quale sia installata l'ultima versione di Chrome. Assicurati di avere una webcam integrata o esterna, cuffie con microfono o auricolari, microfono integrato o esterno. Tutti i dati saranno trattati ai sensi della norma nazionale vigente.

[Norme sulla privacy](#)

Invia OTP

Verifica OTP

Se il tuo numero di telefono non è registrato, [CLICCA QUI](#)

Per Assistenza chiamare 06 8400 3232

Inserire come Identificativo utente il vostro [Codice Fiscale](#) (tutto in maiuscolo) e poi premere il pulsante “Invia OTP”
Appena ricevuto l'SMS con il codice OTP inserirlo opportunamente e premere “Verifica OTP”





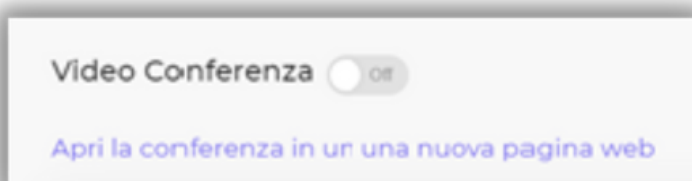
Benvenuti all'evento

La diretta non è ancora cominciata.
Per favore attendi in linea, gli organizzatori avvieranno l'evento a breve

Attendere l'inizio
dell'evento senza
chiudere il browser

Accesso

Iniziata la riunione
assicurarsi che
la Video Conferenza sia *On*



Assicurarsi che le icone in basso al centro diventino
come in figura

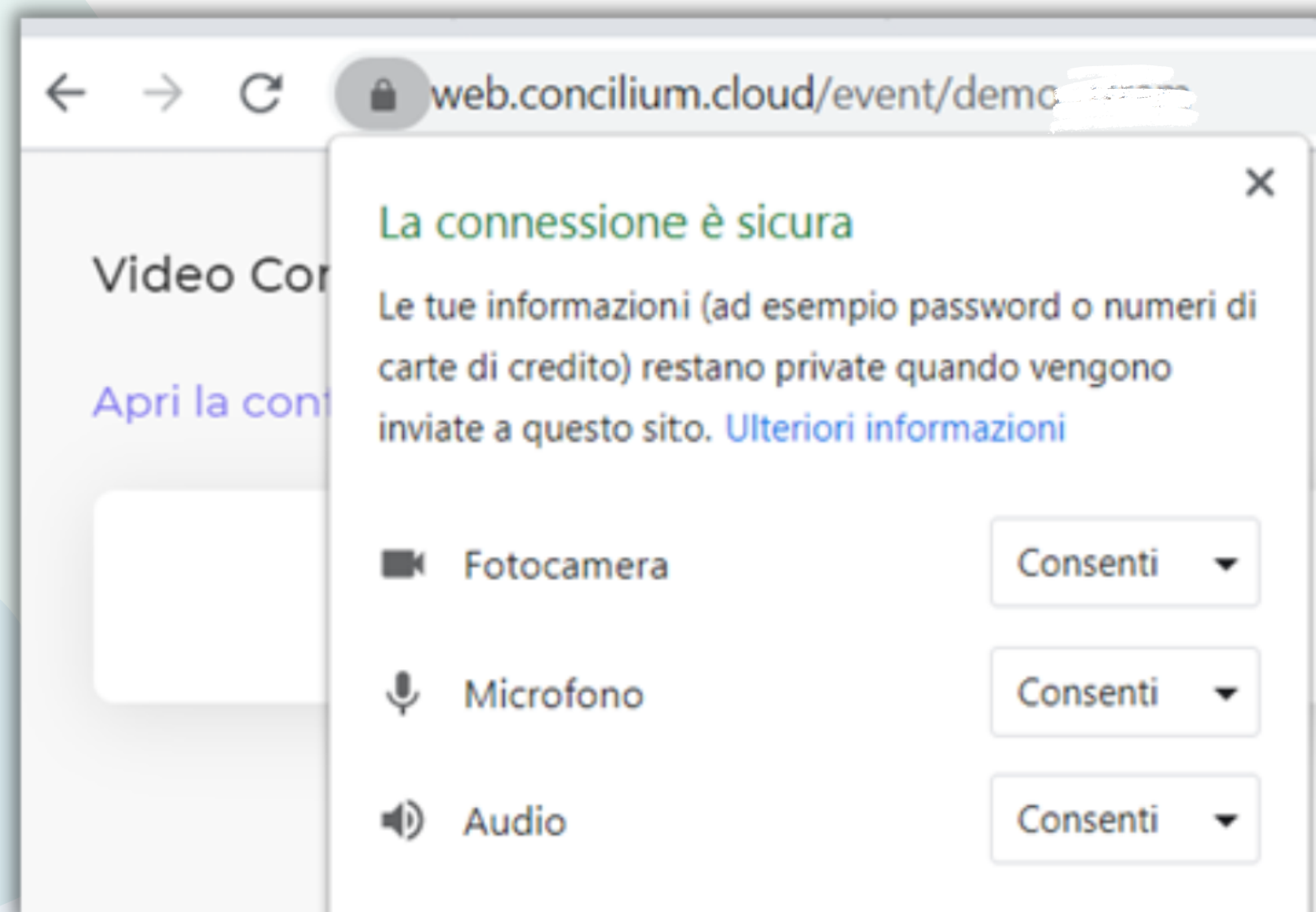


Per assistenza scrivere in chat tramite il tasto



Accesso

Se il browser dovesse mostrare questo messaggio assicurarsi di cliccare su **CONSENTI**



Voto

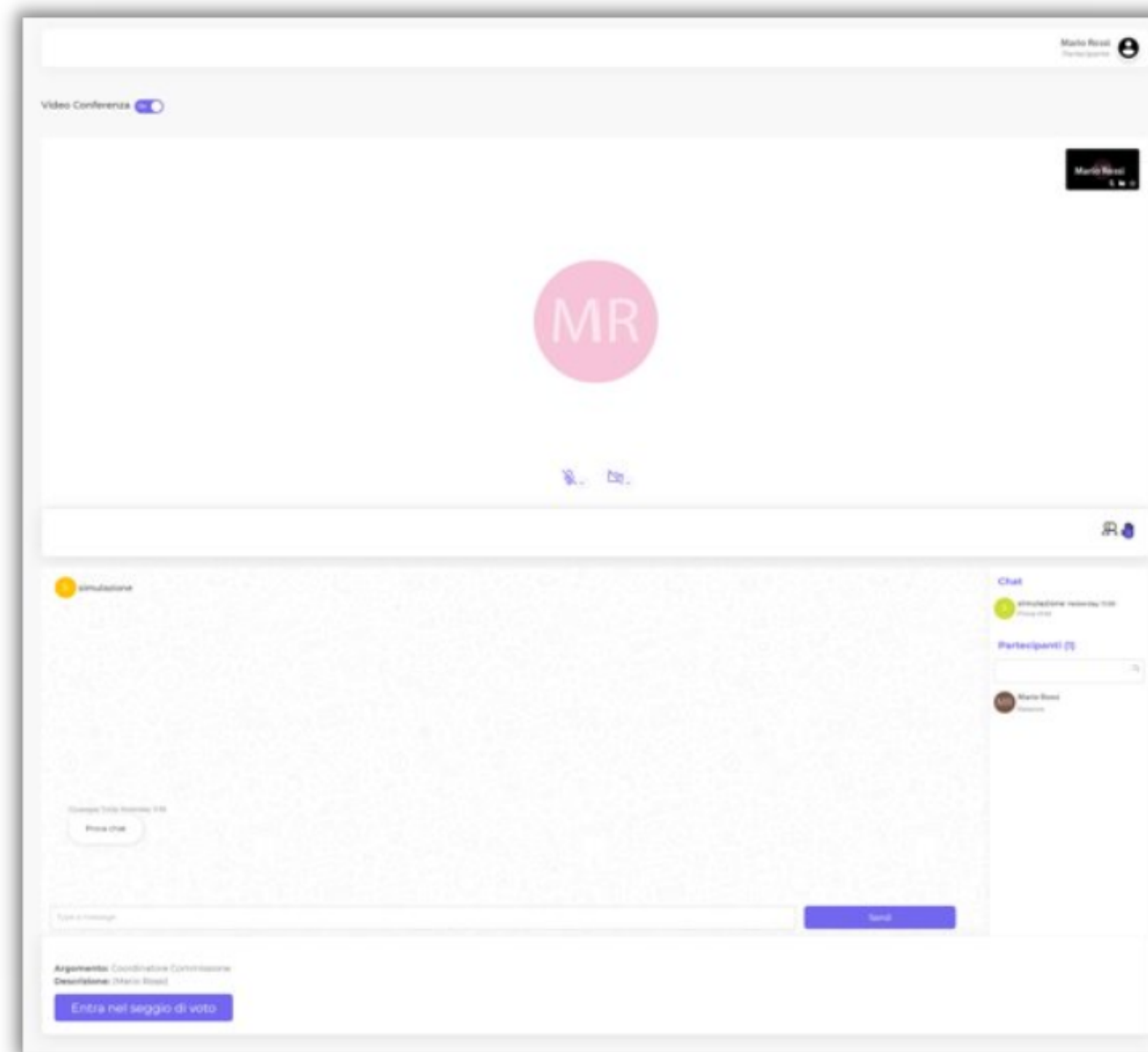
Quando sarà dichiarato aperto il voto apparirà sotto la videoconferenza il tasto

1

Entra nel seggio di voto

Cliccando lo si entrerà nel seggio di voto e si risulterà presente al momento del voto.

1





Richiedere un intervento

*All'ingresso il tuo microfono potrebbe essere impostato in modalità "mute" e con il video spento.
Le modalità di interazione sono garantite dal moderatore e dalla sua regia.*

Per richiedere la parola sarà sufficiente cliccare l'icona a forma di mano posizionata in basso a destra.



Se l'icona diventa di colore blu sarete correttamente in coda per l'intervento.



Consigli utili

Utilizzare PC o Notebook



Utilizzare il Browser GOOGLE CHROME
https://www.google.com/intl/it_it/chrome/



Premunirsi di cuffia con
microfono

